



# **PANDUAN**

**PENDAFTARAN UJI KOMPETENSI LSP UM**

**UNIVERSITAS NEGERI MALANG**

**Bagi Mahasiswa**

<https://lsp.um.ac.id/apps/>

## 1. Login Sebagai Mahasiswa

Silahkan masuk ke halaman login ke dalam LSP APPS <https://lsp.um.ac.id/apps/> menggunakan NIM dan Password Siakad.

Masuk ke APP

170533628576

.....

Masuk atau lupa kata sandi anda?

UNIVERSITAS NEGERI MALANG

digicert Trusted SECURE

Website UM - Pusat Bantuan · © 2010-2021 Universitas Negeri Malang

Setelah berhasil login, akan tampil halaman dashboard LSP APPS seperti gambar berikut.

LSP APPS

RACHMAWATI Mahasiswa

Dashboard Pendaftaran Asesmen Mandiri

Dashboard

LSP Apps > Dashboard

Aktivitas Anda

Catatan Mohon Diperhatikan  
Rekomendasi Catatan yang diberikan oleh Asesor

Skema  
Belum Ditentukan

Tanggal Ujian  
Belum Ditentukan

Data Anda

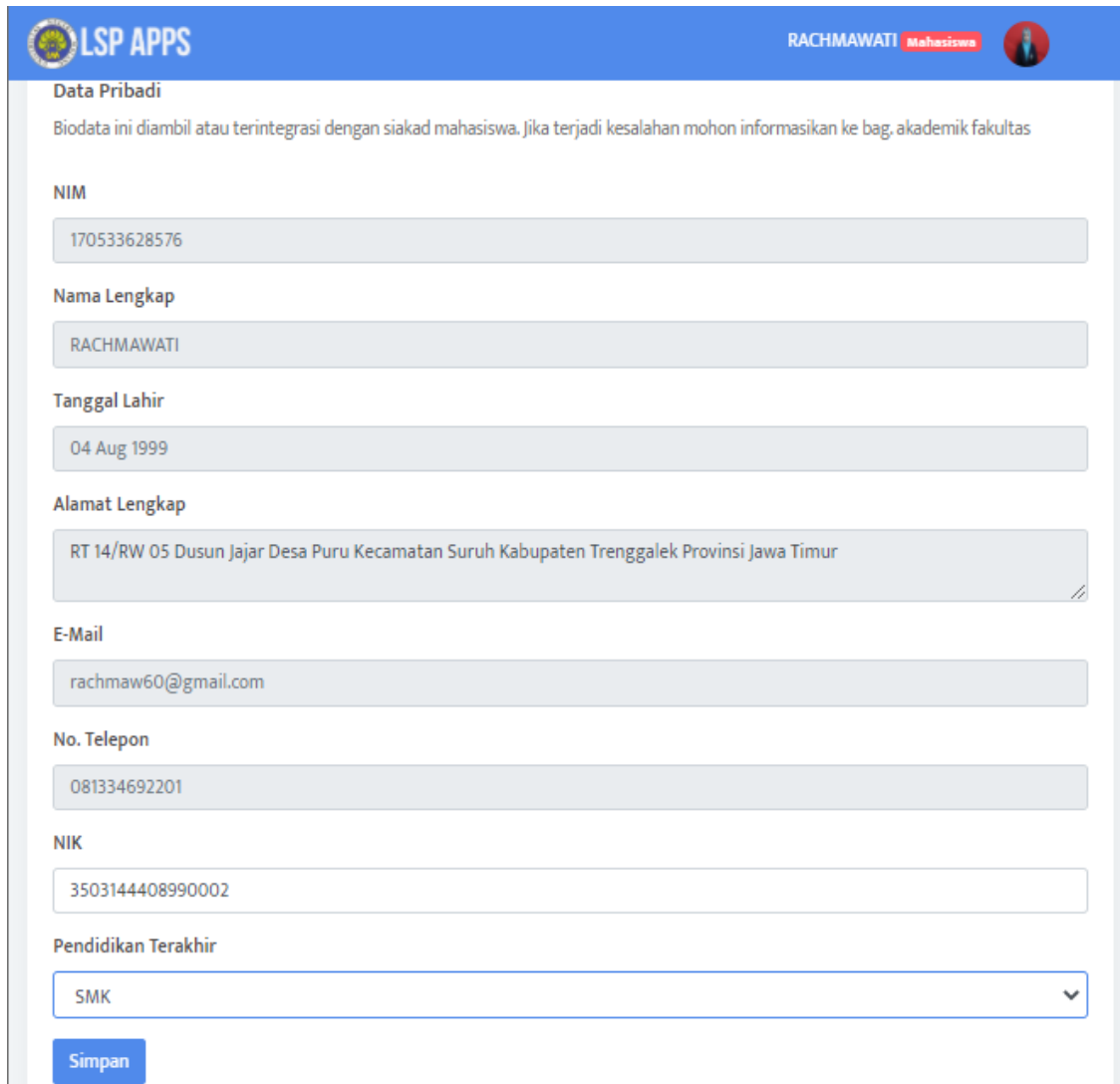
Berikut ini adalah data-data yang sudah masuk dalam database kami:

Daftar Hasil Studi

## 2. Pendaftaran Calon Asesi Melalui Form APL-01

### Step 1 – Data Pemohon Sertifikasi

Untuk melakukan pendaftaran pengajuan uji kompetensi, klik menu **Pendaftaran**. Kemudian akan tampil data pemohon sertifikasi, lalu isilah seluruh field form pada registrasi.



The screenshot shows the 'LSP APPS' registration interface. At the top, the user is identified as 'RACHMAWATI' with the role 'Mahasiswa'. The form is titled 'Data Pribadi' and includes a note: 'Biodata ini diambil atau terintegrasi dengan siacad mahasiswa. Jika terjadi kesalahan mohon informasikan ke bag. akademik fakultas'. The form fields are as follows:

- NIM:** 170533628576
- Nama Lengkap:** RACHMAWATI
- Tanggal Lahir:** 04 Aug 1999
- Alamat Lengkap:** RT 14/RW 05 Dusun Jajar Desa Puru Kecamatan Suruh Kabupaten Trenggalek Provinsi Jawa Timur
- E-Mail:** rachmaw60@gmail.com
- No. Telepon:** 081334692201
- NIK:** 3503144408990002
- Pendidikan Terakhir:** SMK

A 'Simpan' button is located at the bottom left of the form.

## Step 2 – Daftar Unit Kompetensi

Masukkan bukti kelengkapan permohonan berupa **KTP**, **KTM**, **Photo Formal**, dengan cara menambahkan file sesuai kategori satu per-satu.

RACHMAWATI Mahasiswa

Anda sudah menyelesaikan step 1 silahkan lanjutkan pada step 2 x

**Step 2 - Daftar Unit Kompetensi** LSP Apps > Pendaftar

**Bukti Kelengkapan Pemohon**  
Silahkan isi data dibawah ini dengan benar. Tipe file yang diperbolehkan jpeg, jpg, png, pdf dan maksimal 2 MB. Silahkan upload ulang untuk mengganti data yang disimpan.

**Kategori File**

KTP

**Arsipkan**

Choose File No file chosen

Tambah File

No.	File Kategori	Arsip Berkas
1	KTP	
2	Foto Terbaru	
3	KTM	

Langkah selanjutnya, calon peserta memilih skema sesuai dengan kompetensi dan tujuan assessment. Cek kembali pilihan, pastikan sudah sesuai dan benar. Selanjutnya, tekan tombol “simpan”.

**Pilih Skema**  
Biodata ini diambil atau terintegrasi dengan siacad mahasiswa. Jika terjadi kesalahan mohon informasikan ke bag. akademik fakultas

**Judul Skema**  
DESAINER GRAFIS JUNIOR

**Nomor Skema**  
SS.DKV.01/LSP/02/19

**Tujuan Assesmen**  
Sertifikasi Sertifikasi Ulang

Simpan

Setelah di simpan, di halaman Dashboard akan muncul seperti gambar berikut. “*Anda Sudah menyelesaikan pendaftaran*”. Kemudian Pendaftaran akan di lakukan proses verifikasi oleh Asesor.

LSP APPS RACHMAWATI Mahasiswa

Dashboard Pendaftaran Asesmen Mandiri

Anda sudah menyelesaikan proses pendaftaran APL-01 silahkan tunggu verifikasi admin

**Dashboard** LSP Apps > Dashboard

**Aktivitas Anda**

- 1 Mar 2021 Menunggu Plotting Asesor
- 1 Mar 2021 Sudah Melakukan Pengisian Pendaftaran  
Pengajuan Pendaftaran dalam proses verifikasi oleh asesor
- Catatan Mohon Diperhatikan  
Rekomendasi Catatan yang diberikan oleh Asesor

**Skema**  
DESAINER GRAFIS JUNIOR

**Tanggal Ujian**  
Belum Ditentukan

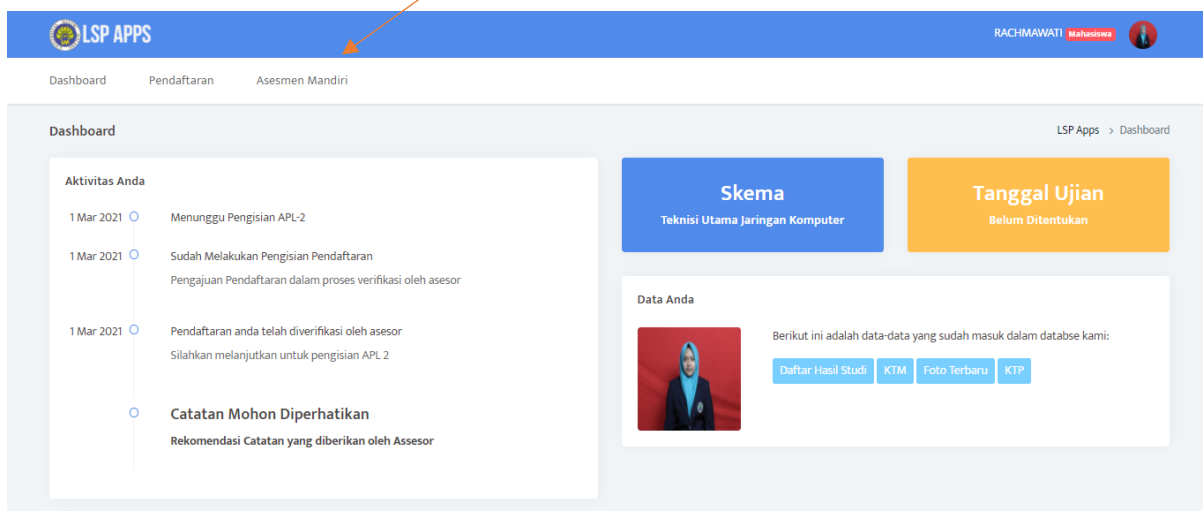
**Data Anda**  
Berikut ini adalah data-data yang sudah masuk dalam database kami:  
Daftar Hasil Studi KTM Foto Terbaru KTP

Calon Asesi akan dialihkan kembali ke halaman dashboard. Silahkan cek secara berkala tentang info waktu pengisian APL-02 di halaman dashboard bagian **Aktivitas Anda**.

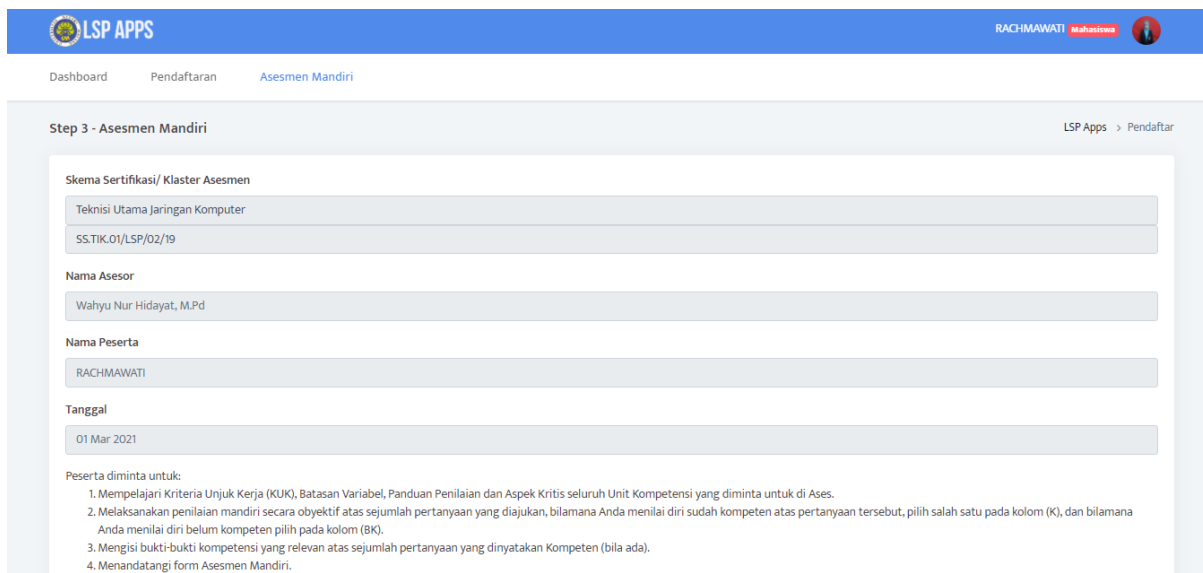
### 3. Pengisian Form *Assessment* Mandiri/ Form APL-02

#### Step – 3 Asesmen Mandiri

Setelah di setuju, Langkah selanjutnya calon Asesi melakukan pengisian APL-02 melalui form **Asesmen Mandiri**.



Setelah klik Asesmen mandiri, akan tampil halaman halaman seperti gambar berikut.





LSP APPS RACHIMAWATI Mahasiswa

Dashboard Pendaftaran Asesmen Mandiri

Unit Kompetensi No. 1	Kode Unit	Judul Unit
	J.611000.001.01	Mengumpulkan Kebutuhan Teknis Pengguna yang Menggunakan Jaringan

Elemen Kompetensi

1. Melakukan survei teknis

Nomor KUK	Daftar Pertanyaan	Penilaian	
		K	BK
1.1	Menentukan daftar kebutuhan pengguna.	<input checked="" type="radio"/>	<input type="radio"/>
1.2	Menentukan informasi yang dibutuhkan.	<input checked="" type="radio"/>	<input type="radio"/>
1.3	Merancang dokumen survei teknis.	<input checked="" type="radio"/>	<input type="radio"/>

Langkah selanjutnya, Calon Asesi harap centang semua penilaian dengan pilihan “K”, setelah itu, cek kembali pilihan pastikan sudah sesuai dan benar. Selanjutnya, tekan tombol “simpan”.

LSP APPS RACHIMAWATI Mahasiswa

Dashboard Pendaftaran Asesmen Mandiri

3. Mengkonfigurasi router pada core AS

Nomor KUK	Daftar Pertanyaan	Penilaian	
		K	BK
3.1	Mendefinisikan Local AS number pada router core AS.	<input checked="" type="radio"/>	<input type="radio"/>
3.2	Mendefinisikan Neighbour router yang berada pada jaringan yang sama terdefinisi access list untuk peering dengan AS lain sesuai dengan konfigurasi peer yang diinginkan.	<input checked="" type="radio"/>	<input type="radio"/>
3.3	Mengakses seluruh neighbour AS.	<input checked="" type="radio"/>	<input type="radio"/>
3.4	Membuat dokumentasi konfigurasi routing.	<input checked="" type="radio"/>	<input type="radio"/>

Pastikan data yang anda isikan sudah benar: [Simpan](#)



Selanjutnya, calon asesi tinggal menunggu jadwal assessment-nya. Info jadwal assessment dapat dicek secara berkala di tampilan dashboard pada link <https://lsp.um.ac.id/apps>. Tanggal ujian/ assessment akan muncul di dashboard.

Dashboard

Pendaftaran Asesmen Mandiri

RACHMAWATI Mahasiswa

Ujian anda telah selesai silahkan tunggu penilaian asesor

Dashboard

LSP Apps > Dashboard

**Aktivitas Anda**

- 1 Mar 2021 Menunggu Penilaian APL-2
- 1 Mar 2021 Sudah Melakukan Pengisian Pendaftaran  
Pengajuan Pendaftaran dalam proses verifikasi oleh asesor
- 1 Mar 2021 Pendaftaran anda telah diverifikasi oleh asesor  
Silahkan melanjutkan untuk pengisian APL 2
- Catatan Mohon Diperhatikan**  
Rekomendasi Catatan yang diberikan oleh Asesor

**Skema**  
Teknisi Utama Jaringan Komputer

**Tanggal Ujian**  
Belum Ditentukan

**Data Anda**

Berikut ini adalah data-data yang sudah masuk dalam database kami:

Daftar Hasil Studi KTM Foto Terbaru KTP